

スマホ決済連携（UnivaPay）のご案内




— インバウンド旅行者と、日本人客のキャッシュレス化を1つのアプリで —




POS端末画面のカード決済画面からQR決済を行う

QR決済タブレット等で会計を済ませる



②POS端末
ファンクションキー部



③POS端末
カード決済種別選択画面

①タブレット端末で金額入力しその後、お客様のスマホでQRを読む（ここまででPOS端末で金額の算出まで行っておく）

①QR決済ボタンを押します。

会員ID:
会員名:
ポイント:

税	商品	数量	単価	小計
	足長プランターボックス	1	1,000	1,000
	プランターボックス	1	880	880
合計		2		1,880

決済合計 ¥1,880

残金: 0
商品券:
お預り:
お釣り:

QR決済

②スマホに表示されたバーコードをレジのバーコードリーダーで読み取ります。

QR決済

未決済 150 決済申込

決済

バーコード読み取り

お客様から提示されたバーコードを読み取ってください

決済金

状態

キャンセル

クレジット ¥0
電子マネー ¥0
デビット ¥0
バーコード決済 ¥0
QR決済 ¥1,880

OK


※決済合計を押すと、詳細画面にQR決済額が確認できるようになります

③画面が戻ったら、現計を押します。

メリット: 決済時の手間が省け、入力間違いが起こりません。

ユニヴァ・ペイキャスト社のサービスと連携します。**メリット**はスマホ決済提供会社と個々に契約する必要がなく、ユニヴァ・ペイキャスト社との契約のみで、**様々な決済銘柄**を利用できます。

UnivaPay StoreAppで使えるモバイルペイ銘柄・決済プラットフォーム



使える銘柄今後も増えます！

●初期費用

POSレジ連携ソフトウェア 100,000円(+税 / 台)

※別途アップデート作業費用が掛かる場合がございます

●ランニング費用例(販売価格に対する手数料)

決済銘柄	決済手数料
LINE Pay	3.25% ※
PayPay	3.25% ※
d払い	3.25% ※
メルペイ	2.5% ※
中国系(WeChat、AliPayなど)	3.0% ※
振込手数料	¥400+税 ※

※手数料は契約時多少変動する可能性があります。